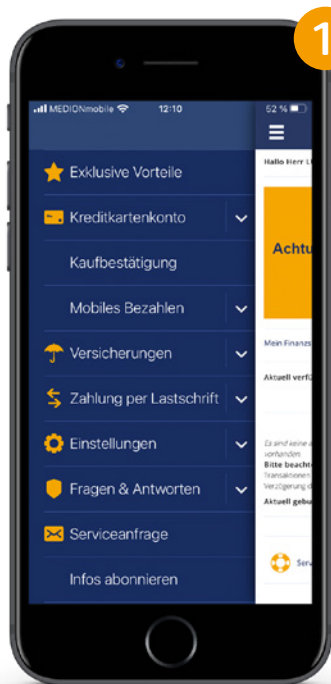


# Umstellung Ihrer Mastercard GOLD auf Lastschriftverfahren

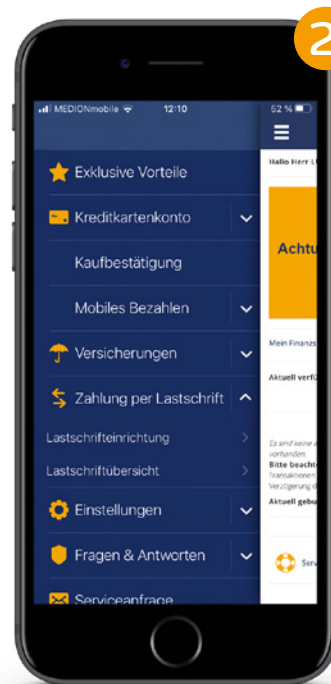


**Bitte beachten:** Damit die Umstellung auf das Lastschriftverfahren möglich ist, müssen Sie die Advanzia App nutzen und bereits eine erfolgreiche Überweisung der Kreditkartenrechnung von Ihrem Girokonto vorgenommen haben. Vor der ersten Nutzung der App ist eine einmalige Registrierung mit Ihrer Kreditkartennummer und einigen wenigen Daten notwendig.



1.

Nach erfolgreichem Login finden Sie im Menü die Option **Zahlung per Lastschrift**.



2.

Durch den Klick auf **Zahlung per Lastschrift** erscheinen zwei weitere Optionen. Zur Einrichtung wählen Sie **Lastschrifteinrichtung**.



3.

Unter dem Menüpunkt **Lastschrifteinrichtung** finden Sie auch die nötigen Schritte zur Umstellung.



4.

Im ersten Schritt können Sie auswählen durch welches Konto das Lastschriftmandat beglichen wird. Hierzu muss vorab eine Überweisung mit dem zu begleichenden Konto erfolgt sein.



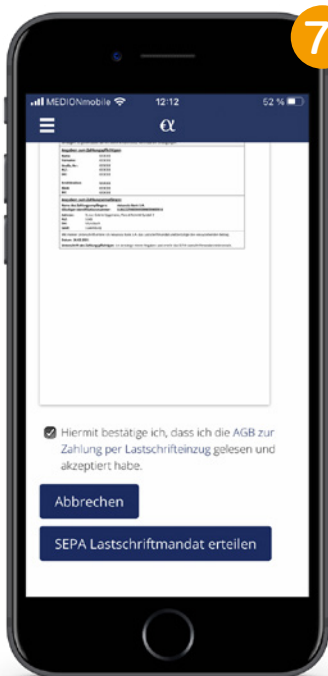
5.

Aus der Liste können Sie das gewünschte Konto auswählen.



6.

Nach dem Sie das richtige Konto ausgewählt und den Button **Erteile SEPA Lastschriftmandat** gedrückt haben, öffnet sich eine Seite auf der Sie Ihre Daten nochmal überprüfen sollen.



7.

Sofern Sie Ihre Daten überprüft haben und diese stimmen, müssen Sie die AGB bestätigen. Sie erteilen das Lastschriftmandat durch einen Klick auf **SEPA Lastschriftmandat erteilen**. Nun haben Sie das SEPA Lastschriftmandat erfolgreich eingerichtet.

### Die gebührenfreie energis Mastercard GOLD wird herausgegeben von:

Advanzia Bank S.A.

9, rue Gabriel Lippmann  
Parc d'Activité Syrdall 2  
L-5365 Munsbach

Die Advanzia Bank S.A. ist somit Vertragspartner des Karteninhabers.



Weitere Informationen zur energis Mastercard GOLD und Download-Möglichkeiten der Advanzia App.